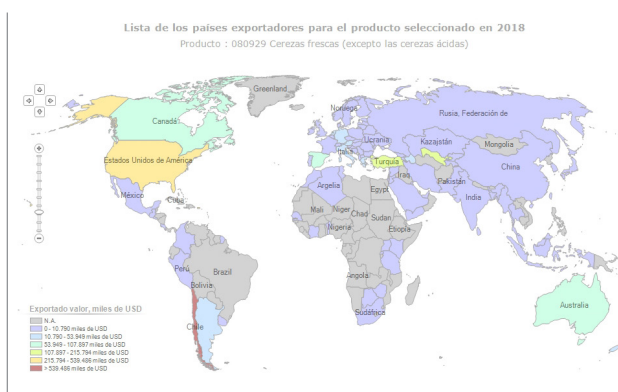
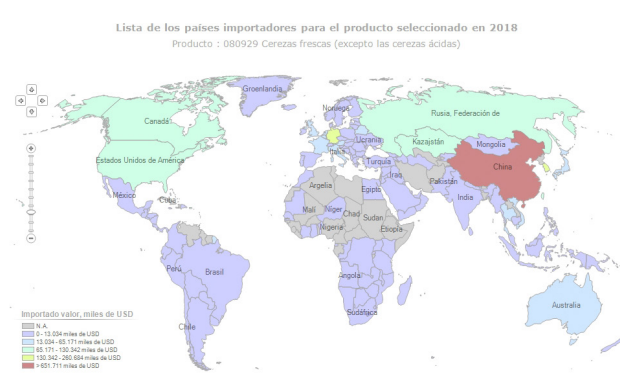


FICHA DE MERCADO REGIÓN DE LOS RÍOS



NOMBRE PRODUCTO	Cerezas frescas
CÓDIGO ARANCELARIO	080929
COMENTARIOS	Las exportaciones de Chile el 2018 fueron de 1.078.972 (USD miles). El mismo año Chile figura como primer exportador mundial de este producto. En relación al año anterior se registra un crecimiento de 89%. Los Países que registraron los mayores porcentajes de crecimiento en sus importaciones desde Chile, en relación al año anterior, fueron Islandia (467%), Ecuador (201%), Colombia (186%), República de Corea (161%), Singapur (154%), India (144%), Portugal (100%), China (99%). (Trademap.org)



MERCADO MUNDIAL	PAÍS	VALORES (USD miles)	CANTIDADES (Ton)
PRINCIPALES IMPORTADORES MUNDIALES	Total Mundial	3.445.565	711.932
	China	1.303.422	186.263
	Hong Kong, China	835.167	158.430
	Corea, República de	163.096	18.067
PRINCIPALES PROVEEDORES MUNDIALES	Total Mundial	3.031.172	697.842
	Chile	1.078.972	184.566
	Hong Kong, China	647.801	138.312
	Estados Unidos	500.458	83.972

www.trademap.org

EXPORTACIONES DESDE CHILE 2018

PAÍS-MERCADO	EXPORTACIÓN DESDE CHILE EN VALORES (USD miles)	EXPORTACIÓN DESDE CHILE EN CANTIDADES (Ton)	EXPORTACIÓN REGIÓN DE LOS RÍOS
Total exportaciones desde Chile	1.078.972	184.566	Se registran exportaciones los años 2016, 2017 y 2019. Este último año a Thailandia por 27,78 (USD miles), 4,17 toneladas. (aduana.cl)
China	953.450	159.600	
Estados Unidos	25.099	5.902	
Corea, República de	22.927	3.048	
Taipei Chino	18.445	3.126	
Hong Kong, China	12.863	2.481	
Brasil	10.742	2.379	

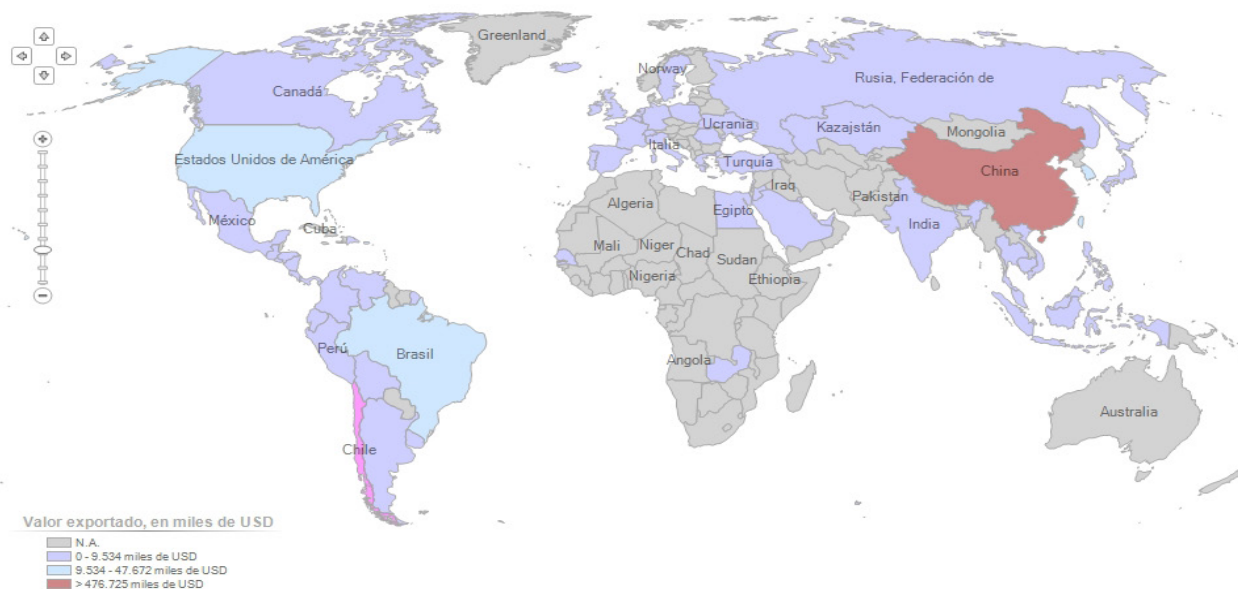
www.trademap.org

FICHA DE MERCADO REGIÓN DE LOS RÍOS



Lista de los mercados importadores para un producto exportado por Chile en 2018

Producto : 080929 Cerezas frescas (excepto las cerezas ácidas)



MERCADOS POTENCIALES PARA EXPORTACIÓN

PAÍS-MERCADO	TOTAL DE IMPORTACIÓN VALORES (USD miles)	TOTAL DE IMPORTACIÓN VOLUMEN (Ton)
Alemania	160.538	44.639
Canadá	122.687	27.609
Rusia, Federación de	116.805	82.024
Kazajstán	102.754	25.253

www.trademap.org

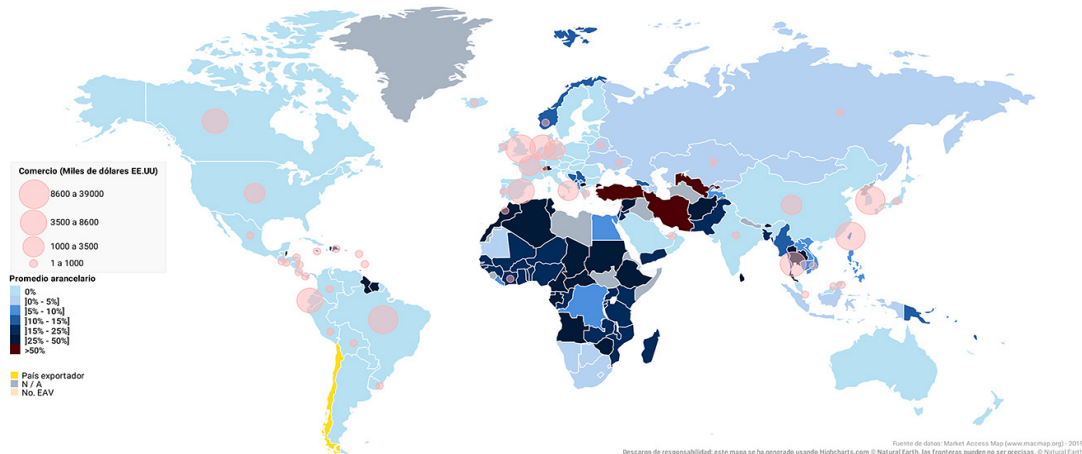
PRINCIPALES FERIAS

PAÍS	PRINCIPALES FERIAS
China	http://www.nfbexpo.com/ http://www.cfaa.cn/lxweb/toIndex.action?type=fic.en&param.paramCode=FICEN_CATEGORY_1 http://www.greenfoodexpo.com/
Hong Kong, China	https://www.asiafruitlogistica.com/
Corea, República de	https://www.feriasinfo.es/Ferias-alimentarias-Corea-del-Sur-FSL216-L120-S1.html
Estados Unidos	https://usatradetasting.com/
Taipei Chino	https://www.nferias.com/food-taipei/ https://www.feriasalimentarias.com/main/oblea.asp?id_feria=102
Brasil	https://www.feriasinfo.es/Ferias-alimentarias-Brasil-FSL216-L30-S1.html
Alemania	https://www.feriasinfo.es/Ferias-de-alimentos-Alemania-FSL256-L55-S1.html

FICHA DE MERCADO REGIÓN DE LOS RÍOS



Promedio de los Aranceles aplicados efectivamente aplicado por Mundial en Chile
Por producto 080929 - Apricots, cherries, peaches (including nectarines), plums and sloes, fresh : Cherries : Other



PRINCIPALES REQUISITOS DE INGRESO

PAÍS	PRINCIPALES REQUISITOS DE INGRESO LINKS	ARANCEL APLICADO AL PRODUCTO
China	https://www.aduana.cl/tramitacion-aduanera-en-la-republica-popular-china/aduana/2007-0228/152756.html#vtxt_cuerpo_TO https://www.subrei.gob.cl/2017/06/tratado-de-libre-comercio-chile-china/ https://www.subrei.gob.cl/wp-content/uploads/2016/08/Claves-para-hacer-negocios-en-China.pdf https://www.prochile.gob.cl/wp-content/files_mf/1395674706China_Como_Hacer_Negocios_2014.pdf	0%
Hong Kong, China	https://www.prochile.gob.cl/wp-content/uploads/2014/03/HongKong_Como_Hacer_Negocios_2016.pdf	0%
Corea, República de	https://www.prochile.gob.cl/wp-content/uploads/2014/03/Corea_Como_Hacer_Negocios_2016.pdf	0%
Estados Unidos	https://www.prochile.gob.cl/wp-content/uploads/2018/08/como_hacer_negocios_estados_unidos_2018.pdf	0%
Taipei Chino (Taiwan)	https://www.prochile.gob.cl/wp-content/uploads/2014/03/Taiwan_Como_Hacer_Negocios_2016.pdf	7,50%
Brasil	https://www.prochile.gob.cl/wp-content/uploads/2018/12/como_hacer_negocios_brasil_2018.pdf	0%
Alemania	https://www.prochile.gob.cl/wp-content/uploads/2014/06/Alemania_Como_Hacer_Negocios_2016.pdf	0%
Canadá	https://www.prochile.gob.cl/wp-content/uploads/2014/06/Canada_Como_Hacer_Negocios_2016.pdf	0%
Rusia, Federación de	https://www.prochile.gob.cl/wp-content/uploads/2019/01/Rusia-Co%CC%81mo-Hacer-Negocios-2018-.pdf	3,75%

INFORMACIÓN COMPLEMENTARIA

Requisitos de ingreso de productos agrícolas: https://www2.sag.gob.cl/reqmercado/consulta_agricola.asp
En este link podrá conocer los requisitos de ingreso para cada país de destino.

Ferías 2020: https://www.prochile.gob.cl/wp-content/uploads/2019/11/CALENDARIO_FERIAS_2020.pdf
Calendario de ferias internacionales Pro Chile

Portal de cerezas chilenas: <http://chilecerezas.cl>

Perfil producto mercado: Cerezas en Corea del Sur: <http://www.siicex.gob.pe/siicex/documentosportal/953575846rad30EB3.pdf>

Estudio de Mercado Cerezas - Hong Kong

https://www.prochile.gob.cl/wp-content/uploads/2017/09/pmp_cerezas_hong_kong_2017-2.pdf

Estudio de Mercado Cerezas - Thailandia

<https://www.prochile.gob.cl/wp-content/uploads/2018/02/2017-PMP-Cerezas-Thailand-v1.pdf>